

EBOOK

Guía para entender los programas de

CIUDADANÍA EN AUSTRALIA



australiaPRO

Índice de contenidos

BIENVENIDA 03

05 TIPOS DE PROGRAMA DE CIUDADANÍA

ÚLTIMOS CAMBIOS MIGRATORIOS 06

08 CIUDADANÍA POR CONCESIÓN

CIUDADANÍA POR DESCENDENCIA 12

16 VÍAS DE ACCESO PARA RESIDENTES TEMPORALES

EL REQUISITO GENERAL DE RESIDENCIA 20

26 LA PRUEBA Y LA ENTREVISTA DE CIUDADANÍA

PREPARACIÓN PARA LA SOLICITUD 38

15 ¡GRACIAS!

Hola!

Somos Mafe, Cata y Julio, los creadores de AustraliaPRO, un sueño que nació de nuestra propia experiencia como migrantes en este país. Juntos atravesamos diversos inconvenientes en nuestro proceso migratorio y por eso queremos ayudarte en este camino, para que no tengas que pasar por tantos obstáculos.

En AustraliaPRO, entendemos que el camino hacia la ciudadanía australiana puede parecer un laberinto. Hay visas que considerar, requisitos de residencia que cumplir y un montón de papeleo. Pero es exactamente por eso que estamos aquí: para convertir este proceso abrumador en una aventura emocionante. No somos solo una consultoría de migración; somos tus socios en la construcción de la vida que siempre has imaginado en Australia.

Este ebook es la guía definitiva para comprender los programas que podrían convertirte en un orgulloso ciudadano australiano. Ya sea que estés buscando respuestas claras o asesoramiento de expertos, has llegado al lugar correcto. Desde un desglose de los tipos de programas de ciudadanía hasta la decodificación de los cambios más recientes en la legislación, hemos llenado esta guía con todo lo que necesitas saber y algunos consejos adicionales para que tu proceso sea más sencillo.

Analicemos todo lo que necesitas saber para dar el paso final hacia la ciudadanía de Australia. Juntos, exploraremos todas las opciones, responderemos todas las preguntas y te acercaremos a la posibilidad de llamar a Australia tu hogar.

¡Bienvenido al comienzo de algo increíble!



INTRODUCCIÓN Y DESCRIPCIÓN

Convertirte en ciudadano australiano es el último paso para integrarte plenamente a la comunidad australiana. No solo te otorga un estatus legal, sino también un sentido de pertenencia. La ciudadanía significa que te comprometes con las leyes, los valores y las responsabilidades sociales de Australia, al tiempo que disfrutas de numerosos derechos y privilegios que conlleva. Ya sea que busques una conexión más fuerte con el país, el derecho a votar o mayores oportunidades laborales, la ciudadanía puede abrirte muchas puertas.

La ciudadanía australiana ofrece una amplia gama de beneficios, muchos de los cuales van más allá de los que se ofrecen a los residentes permanentes. Entre ellos se incluyen:



DERECHO A VOTAR

Como ciudadano australiano, tienes el derecho (y la obligación) de votar en las elecciones federales, estatales y locales, lo que determinará el futuro del país.



PASAPORTE AUSTRALIANO

Uno de los pasaportes más poderosos del mundo, te permite acceso sin visa o con visa a la llegada a 157 países.



ELEGIBILIDAD PARA EMPLEOS GUBERNAMENTALES

Muchos roles en el sector público, especialmente en la aplicación de la ley o la defensa, requieren ciudadanía.



SEGURIDAD

A diferencia de la residencia permanente, la ciudadanía no es condicional ni está sujeta a renovación. No corres el riesgo de perder tu estatus si abandonas el país durante periodos prolongados.



ACCESO A TODOS LOS BENEFICIOS

Los ciudadanos obtienen acceso a servicios sociales como Medicare, préstamos estudiantiles australianos y pensiones del sector público sin limitaciones.

Tipos de programas de **CIUDADANÍA**

Australia ofrece varios caminos hacia la ciudadanía, cada uno dirigido a diferentes grupos de personas según su situación particular. Los principales tipos de programas de ciudadanía incluyen:

Ciudadanía por conferral (otorgamiento)

1

Este es el camino más común para aquellos que son residentes permanentes de Australia. Los solicitantes deben cumplir con ciertos requisitos, como vivir en Australia durante un periodo determinado, demostrar conocimiento del inglés y pasar una prueba de ciudadanía .

Ciudadanía por descendencia

2

Esta opción es para personas nacidas fuera de Australia, pero que tienen al menos un padre que era ciudadano australiano en el momento de su nacimiento. Es un proceso directo y aplica sin importar la edad del solicitante .

Ciudadanía por adopción

3

Los niños adoptados fuera de Australia por ciudadanos australianos bajo la Convención de La Haya o acuerdos bilaterales pueden adquirir la ciudadanía .

Resumir la ciudadanía

4

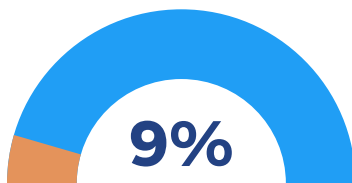
Aquellos que renunciaron a su ciudadanía australiana o la perdieron bajo disposiciones históricas pueden solicitar reanudarla si cumplen con los requisitos de buen carácter .

¿Conoces los últimos cambios en las **LEYES DE CIUDADANÍA**

Las leyes de ciudadanía en Australia han evolucionado con el tiempo para adaptarse a las necesidades del país y las tendencias migratorias globales. Recientemente, se han introducido algunas reformas clave para garantizar un proceso más riguroso y eficiente. Aquí te mencionamos algunos de los cambios más relevantes:

ACELERACIÓN EN LOS TIEMPOS DE PROCESAMIENTO

El gobierno ha implementado medidas para reducir los tiempos de procesamiento de las solicitudes de ciudadanía. En **2023-24, los tiempos promedio de procesamiento se redujeron en un 9%, pasando de 8 meses a 7 meses .**

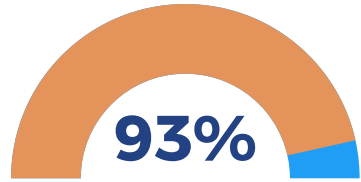


FORTALECIMIENTO DE LOS REQUISITOS DE CARÁCTER

Uno de los enfoques recientes ha sido asegurar que los solicitantes de ciudadanía demuestren un buen carácter. Esto incluye evaluaciones más estrictas para quienes tienen antecedentes criminales o implicaciones de fraude migratorio. **Desde 2014, 54 personas han perdido su ciudadanía** debido a delitos graves o fraude.

MAYOR CONTROL SOBRE LA CIUDADANÍA POR CONFERRAL

El **programa de conferral** sigue siendo el más utilizado, representando el **93% de todas las solicitudes**. Las nuevas regulaciones han facilitado el acceso a la ciudadanía para los residentes permanentes y neozelandeses elegibles, lo que demuestra el compromiso del gobierno con simplificar el proceso para los migrantes a largo plazo.



CIUDADANÍA PARA NEOZELANDESES

Se ha implementado un camino directo para ciudadanos de Nueva Zelanda que cumplen con ciertos criterios, lo que facilita su acceso a la ciudadanía australiana.

La ciudadanía australiana es más que un estatus legal, es una promesa a los valores y la comunidad del país. Obtener la ciudadanía te otorga una serie de beneficios y derechos que mejoran tu calidad de vida y te permiten ser parte integral del futuro de Australia. Entender los tipos de programas disponibles y estar al tanto de los cambios recientes en las leyes es clave para que tu transición a ciudadano australiano sea lo más fluida posible.

Entender la ciudadanía
POR CONCESIÓN
¡Una guía paso a paso!



australiaPRO



¿Qué es la ciudadanía por concesión?

Es la vía más común para las personas que tienen residencia permanente en Australia y desean convertirse en ciudadanos. Este proceso implica cumplir con requisitos específicos de residencia, carácter e idioma.

Si tienes la residencia permanente, puedes optar por esta ciudadanía australiana después de haber residido en el país durante un total de cuatro años con cualquier tipo de visa y, adicionalmente, tras haber vivido al menos 12 meses como residente permanente.

Proceso paso a paso

Verificar elegibilidad

Para solicitar la ciudadanía por concesión, debes ser **residente** permanente durante al menos **12 meses** y haber vivido legalmente en Australia durante un **total de 4 años** antes de presentar la solicitud. También debes demostrar tu intención de residir en Australia o mantener vínculos estrechos, como poseer una propiedad o tener un trabajo.



Estadísticas de ciudadanía australiana (2023-2024)

Durante este período, una amplia variedad de solicitantes de más de 200 nacionalidades obtuvieron la ciudadanía australiana por concesión.

País de nacionalidad	Número de personas con nacionalidad
India	40.361
Reino Unido	17.303
Filipinas	12.650
Pakistán	8.513
Irak	7.198
Vietnam	7.110
Afganistán	6.042
China (Continental)	5.802
Siria	5.353
Nueva Zelanda	5.289
Otras nacionalidades	77.326
Total de personas a las que se les concedió la ciudadanía (2022-2023): 192.947	

Recopilar documentos

Comprobante de identidad

Pasaporte, certificado de nacimiento.



Documentos de carácter

Certificado de antecedentes penales para solicitantes mayores de 18 años.



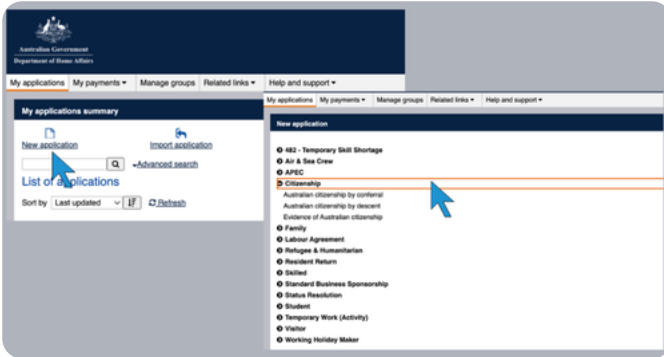
Comprobante de residencia

Visa permanente.



Presentación de la solicitud

Envía tu solicitud a través del sitio web del [Departamento del Interior](#). Las tarifas de la solicitud comienzan en **AUD 560** para la mayoría de los solicitantes, con concesiones disponibles para personas elegibles. Para conocer más sobre las tarifas, puedes hacer [clic aquí](#).



Prueba y entrevista de ciudadanía

La mayoría de los solicitantes de entre 18 y 59 años deben aprobar una prueba de ciudadanía, que cubre la historia, los valores y las responsabilidades de Australia. La prueba es seguida por una entrevista con un oficial de inmigración.

Recibir la decisión y asistir a la ceremonia

Una vez que se apruebe tu solicitud, se te invitará a una ceremonia de ciudadanía, donde jurarás lealtad a Australia. Esto suele ocurrir dentro de los 3 a 6 meses posteriores a la aprobación.

Tiempos de procesamiento y tarifas

Los tiempos de procesamiento pueden variar según sus circunstancias. Para la mayoría de los solicitantes, lleva entre 9 y 13 meses desde la presentación hasta la ceremonia. Las tarifas se ajustan anualmente, con un costo base de AUD 560 y los casos especiales o los niños a menudo son elegibles para tarifas reducidas.

Entender la ciudadanía por
DESCENDENCIA

¡Una guía paso a paso!



australiaPRO

¿Qué es la ciudadanía por concesión?

Si eres un ciudadano australiano y has tenido hijos fuera de Australia, es posible que te preguntes si ellos pueden obtener la ciudadanía australiana. ¡La respuesta es sí! La ciudadanía por descendencia es una opción disponible para niños nacidos en el extranjero de al menos un padre australiano. En este capítulo, te explicaremos los criterios que se deben cumplir, los documentos necesarios y te guiaremos paso a paso por el proceso para solicitar la ciudadanía por descendencia.

Criterios para niños nacidos en el extranjero

La ciudadanía por descendencia está disponible para los niños nacidos fuera de Australia si, al momento de su nacimiento, uno o ambos padres eran ciudadanos australianos. A continuación, te detallamos los requisitos específicos:

01

Al menos uno de los padres debe haber sido ciudadano australiano cuando nació el niño. Esto aplica incluso si el padre obtuvo la ciudadanía australiana por descendencia.

02

No importa en qué país nació el niño, siempre y cuando uno de los padres fuera ciudadano australiano en ese momento.

03

Para los padres que son ciudadanos por descendencia, también debe demostrarse que han residido en Australia por al menos dos años en algún momento de su vida.

04

Si los padres no estaban casados al nacer, podrían necesitar pruebas adicionales como un test de ADN o documentos de nacimiento para confirmar el vínculo parental.



Documentos necesarios para la prueba de descendencia

Antes de iniciar el proceso, necesitarás reunir ciertos documentos clave. Aquí te detallamos los más importantes:

Documento	Descripción
Certificado de nacimiento del niño	Debe ser una copia completa con los nombres de los padres.
Pasaporte del niño	Si el niño ya tiene un pasaporte, será necesario.
Prueba de ciudadanía australiana del padre/madre	Esto puede ser el certificado de ciudadanía o pasaporte australiano.
Documentos de identificación del solicitante	Documentos de identificación del padre/madre que solicita, como pasaporte o licencia de conducir.
Prueba de residencia en Australia (si aplica)	Si el padre es ciudadano por descendencia, se necesitará demostrar que ha vivido en Australia al menos dos años.

En algunos casos, el [Departamento de Asuntos Internos](#) puede solicitar documentos adicionales, como certificados de matrimonio de los padres o pruebas de cambio de nombre si uno de los padres ha cambiado su nombre desde que obtuvo la ciudadanía.

Paso a paso para solicitar la ciudadanía por descendencia

1

Reúne todos los documentos

Asegúrate de contar con todos los documentos requeridos, como certificados de nacimiento, prueba de ciudadanía del padre o madre, y documentos adicionales que puedan ser necesarios según tu situación particular.

2

Completa la solicitud en línea

Dirigete al portal del Departamento de Asuntos Internos y completa la solicitud en línea para la ciudadanía por descendencia. La plataforma te guiará a través de las secciones donde deberás subir copias escaneadas de los documentos mencionados.

3

Paga la tarifa de la solicitud

El costo de la solicitud de ciudadanía por descendencia es aproximadamente AUD 315. Este pago se realiza en línea al momento de completar la solicitud.

4

Presenta los documentos originales (si se solicita)

En algunos casos, se te puede pedir que presentes documentos originales o copias certificadas en persona en una embajada o consulado australiano si te encuentras fuera de Australia.

5

Espera la confirmación

El tiempo de procesamiento promedio para la ciudadanía por descendencia puede variar, pero normalmente toma entre 4 a 7 meses. Una vez que se apruebe la solicitud, recibirás el certificado de ciudadanía del niño.

6

Solicita el pasaporte australiano

Una vez que recibas el certificado de ciudadanía, el siguiente paso es solicitar el pasaporte australiano para tu hijo. Esto es un proceso separado y requiere su propio conjunto de formularios y tarifas, pero es mucho más rápido que la ciudadanía en sí.

Vías de acceso para residentes
TEMPORALES
hacia la ciudadanía australiana



australiaPRO

¿Cómo hacer la transición de una visa a la ciudadanía?

El camino hacia la ciudadanía australiana suele ser gradual y requiere cumplir con ciertas condiciones a lo largo del tiempo. Aquí te mostramos cómo hacer la transición paso a paso:

01 Obtener una visa de residencia permanente

Para convertirte en ciudadano, primero necesitas convertir tu visa temporal en una visa de residencia permanente. La mayoría de las personas lo hacen a través de visas calificadas o familiares. Una vez que tengas la residencia permanente, puedes comenzar a contar los años necesarios para la ciudadanía.

02 Cumplir con los requisitos de residencia

Una vez que tienes la residencia permanente, debes haber vivido en Australia al menos 4 años en total, incluyendo 12 meses como residente permanente. Durante este tiempo, no puedes haber estado fuera de Australia por más de 12 meses en total, y no puedes haber pasado más de 90 días fuera durante los últimos 12 meses antes de presentar tu solicitud.

03 Aplicar a la ciudadanía

Tras cumplir los requisitos de residencia, puedes aplicar a la ciudadanía por conferral. Tendrás que presentar una solicitud, proporcionar documentos que prueben tu identidad y residencia, y pagar la tarifa correspondiente. También necesitarás pasar el examen de ciudadanía y demostrar un nivel adecuado de inglés.

Tipos de visas elegibles para vías de ciudadanía

No todas las visas temporales te permiten acceder directamente a la residencia permanente y, eventualmente, a la ciudadanía. Sin embargo, varias visas temporales pueden servir como un puente hacia la residencia permanente y, a su vez, hacia la ciudadanía. A continuación te detallamos algunas de las visas más comunes:

Temporary Skill Shortage Visa (subclass 482)

Esta visa es para trabajadores calificados patrocinados por un empleador australiano. Después de trabajar en Australia con esta visa durante un periodo, puedes optar a la Employer Nomination Scheme Visa (subclass 186), que te otorga residencia permanente.

Graduate Visa (subclass 485)

Si has completado tus estudios en Australia, esta visa te permite trabajar temporalmente en el país. A partir de ahí, muchos migrantes optan por la visa Skilled Independent Visa (subclass 189), que lleva a la residencia permanente.

Regional Visas (subclass 491 & 494)

Estas visas están diseñadas para personas que quieren vivir y trabajar en áreas regionales de Australia. Después de haber vivido y trabajado en una región durante tres años, puedes aplicar a la residencia permanente a través de la Permanent Residence (Skilled Regional) Visa (subclass 191)

Partner Visa (subclass 820/801)

Las personas casadas o en una relación de hecho con un ciudadano australiano o residente permanente pueden solicitar esta visa temporal, que eventualmente se convierte en una visa permanente.

Requisitos de residencia para inmigrantes calificados

Si obtienes la residencia permanente en Australia como inmigrante calificado, ya has dado un gran paso hacia la ciudadanía. Sin embargo, hay requisitos adicionales que debes cumplir:

01

Residencia continua

Debes haber vivido en Australia de manera continua durante 4 años antes de aplicar a la ciudadanía. Al menos uno de esos años debe haber sido con la visa de residencia permanente. Además, no puedes haber estado fuera del país por más de 12 meses en total y no más de 90 días en los 12 meses previos a tu solicitud.



02

Buena conducta

Debes demostrar que eres de buen carácter, lo cual implica no tener antecedentes penales graves ni haber infringido leyes de inmigración.



03

Examen de ciudadanía

Si tienes entre 18 y 59 años, deberás aprobar un examen que evalúa tu conocimiento sobre la historia, cultura y valores australianos. También necesitas demostrar un nivel básico de inglés.



Aunque este proceso puede llevar algunos años, los beneficios de ser ciudadano australiano son muchos, como la estabilidad legal, el acceso a todos los servicios gubernamentales y el derecho a votar, hacen que valga la pena cada esfuerzo.

El requisito general de
RESIDENCIA



australiaPRO

¿Cómo calcular el tiempo de residencia?

Para poder solicitar la ciudadanía australiana, debes haber vivido en Australia por al menos 4 años como residente legal. Esto incluye cualquier tipo de visa, siempre y cuando sea válida y permita la residencia. Sin embargo, de esos cuatro años, necesitas haber pasado al menos 12 meses con una visa de residencia permanente antes de aplicar a la ciudadanía.

RESIDENCIA CONTINUA

01

El periodo de 4 años debe ser continuo, es decir, no puedes haber estado fuera de Australia por más de 12 meses en total durante ese tiempo. Además, no puedes haber pasado más de 90 días fuera del país durante los 12 meses previos a presentar tu solicitud de ciudadanía.

TIEMPOS PERMITIDOS FUERA DE AUSTRALIA

02

Si has tenido que salir de Australia, el gobierno permite ciertas ausencias sin que estas interrumpan el tiempo de residencia. Sin embargo, estas ausencias deben cumplir con los límites establecidos.

EJEMPLO

03

Si llegaste a Australia el 1 de enero de 2020 con una visa temporal y obtuviste tu residencia permanente el 1 de enero de 2023, podrías aplicar para la ciudadanía el 1 de enero de 2024, siempre y cuando no hayas salido del país por más de 90 días en los últimos 12 meses.

Calculadora de tiempo de residencia para la ciudadanía australiana

A continuación te presentamos una herramienta simple en formato de tabla que puedes usar para calcular si cumples con el requisito de residencia de 4 años, con al menos 12 meses como residente permanente, y un límite de ausencias fuera de Australia.

Fecha de ingreso a Australia	Fecha de obtención de residencia permanente	Fechas de ausencias (días fuera de Australia)
-----	-----	-----

Pasos para usar la calculadora

1. Ingresar la fecha de ingreso a Australia:

Esta es la fecha en que llegaste a vivir a Australia con una visa válida.

2. Fecha de obtención de residencia permanente:

Esta es la fecha en que obtuviste tu visa de residencia permanente en Australia. Este dato es clave, ya que necesitas haber sido residente permanente por al menos 12 meses antes de solicitar la ciudadanía.

3. Fechas de ausencia:

Anota las fechas en las que estuviste fuera de Australia. Es importante que no hayas estado fuera del país por más de 12 meses en total durante los últimos 4 años, ni más de 90 días en los 12 meses anteriores a tu solicitud.

4. Total de ausencias:

Suma la cantidad total de días que has pasado fuera de Australia. Si este total no supera los límites (máximo de 12 meses fuera en los 4 años, y 90 días en el último año), estarás cumpliendo con los requisitos de residencia continua.

5. Cumple con los requisitos.

Evalúa si cumples con los requisitos de residencia. Si el total de tus ausencias no supera los límites y has vivido los 12 meses como residente permanente, puedes avanzar a la solicitud de ciudadanía.

Ejemplo de uso:

Fecha de ingreso a Australia	Fecha de obtención de residencia permanente	Fechas de ausencias (días fuera de Australia)	Total de ausencias (días)	¿Cumples con los 4 años de residencia?
1 de enero de 2019	1 de enero de 2023	15 - 20	20 días	Sí (cumple con los requisitos)

En este ejemplo, el solicitante ha vivido en Australia durante 4 años, ha sido residente permanente por al menos 12 meses, y sus ausencias no exceden los límites establecidos, por lo que estaría listo para solicitar la ciudadanía.

Con esta calculadora, puedes fácilmente organizar tu información y asegurarte de que cumples con los requisitos de residencia antes de iniciar tu proceso de solicitud de ciudadanía.



Interrupciones en la residencia: Qué cuenta y qué no

Una de las preocupaciones más comunes al calcular el tiempo de residencia es saber qué ausencias cuentan y cuáles no. Aquí te explicamos en detalle:

Lo que cuenta como interrupción:

Ausencias mayores a 12 meses

Si pasaste más de 12 meses fuera de Australia durante los últimos 4 años, esos periodos no contarán como tiempo de residencia.

Más de 90 días fuera en el último año

No puedes estar más de 90 días fuera de Australia en los 12 meses anteriores a la solicitud. Si lo hiciste, deberás esperar hasta cumplir este requisito.

Lo que no cuenta como interrupción:

Viajes cortos por vacaciones o negocios

Ausencias menores de 12 meses en total y menos de 90 días en el último año generalmente no afectarán tu elegibilidad. Estos incluyen viajes familiares o de trabajo fuera de Australia.

Ausencias permitidas bajo condiciones especiales

En algunos casos, como cuando un solicitante trabaja para el gobierno australiano en el extranjero o pertenece a la tripulación de un barco australiano, puede haber excepciones al requisito de residencia continua.

Excepciones especiales y circunstancias particulares

Existen ciertas excepciones para aquellos que, aunque han pasado tiempo fuera de Australia, pueden cumplir con el requisito de residencia. Algunos casos incluyen:

Trabajadores del gobierno australiano

Si trabajas para el gobierno australiano o para una empresa estatal y tu trabajo te obliga a estar fuera de Australia, esas ausencias pueden no contar como interrupciones. Esta excepción también aplica a ciertos empleados de empresas del ASX200.

Familiares directos de ciudadanos australianos

Si estás casado o en una relación de hecho con un ciudadano australiano y has tenido que salir del país por trabajo o emergencias familiares, en ciertos casos estas ausencias pueden no afectar tu elegibilidad.

Situaciones humanitarias

Los solicitantes bajo visas humanitarias o refugiados a veces pueden acceder a excepciones en el requisito de residencia, especialmente si han tenido que abandonar el país por razones relacionadas con su estatus de refugiado.

Cumplir con el requisito de residencia es esencial para solicitar la ciudadanía australiana. El cálculo de este tiempo puede parecer complicado, pero si sigues las reglas de ausencias permitidas y te aseguras de no sobrepasar los límites, estarás en el camino correcto.

Recuerda que Australia valora el compromiso de sus futuros ciudadanos, y la residencia continua es una muestra clave de ese compromiso. Asegúrate de cumplir con todos los criterios antes de presentar tu solicitud, y si tienes alguna duda, es recomendable que hables con uno de nuestros asesores migratorios.

La prueba y la entrevista de
CIUDADANÍA



australiaPRO

Una vez que hayas cumplido con los requisitos de residencia y hayas presentado tu solicitud de ciudadanía, el siguiente paso es superar la prueba de ciudadanía y la entrevista. Ambos son componentes importantes del proceso para convertirse en ciudadano australiano, ya que demuestran que tienes el conocimiento y compromiso necesarios para participar activamente en la vida del país. Aquí te contamos qué esperar, cómo prepararte, y algunos consejos para tener éxito.

¿Qué esperar en la prueba de ciudadanía?

La prueba de ciudadanía está diseñada para evaluar tu conocimiento sobre la historia, cultura y valores de Australia. También pone a prueba tu comprensión del inglés básico y tus derechos y responsabilidades como futuro ciudadano. Si tienes entre 18 y 59 años, deberás tomar esta prueba.

- **Formato:** La prueba consiste en 20 preguntas de opción múltiple, y tendrás 45 minutos para completarla. Para aprobar, necesitas obtener al menos el 75%, es decir, acertar 15 de las 20 preguntas.
- **Temas:** Las preguntas están basadas en el folleto de estudio "Australian Citizenship: Our Common Bond", que cubre temas como:
 - Historia y cultura de Australia.
 - Democracia, leyes y gobierno.
 - Responsabilidades y derechos de los ciudadanos.

Preguntas de muestra y consejos para aprobar

Aquí tienes algunos ejemplos de preguntas que podrían aparecer en la prueba de ciudadanía:

1. ¿Qué representa la corona en la bandera de Australia?
 - o A) El respeto por la realeza.
 - o B) La Federación de Australia.
 - o C) La soberanía británica sobre Australia.
 - o Respuesta correcta: B) La Federación de Australia.

2. ¿Quién es el jefe de estado de Australia?
- A) El Primer Ministro.
 - B) La Reina del Reino Unido.
 - C) El Gobernador General.
 - Respuesta correcta: B) La Reina del Reino Unido.
3. ¿Cuál es uno de los valores clave que promueve la ciudadanía australiana?
- A) Libertad de expresión.
 - B) Exclusión de extranjeros.
 - C) Castigo sin juicio.
 - Respuesta correcta: A) Libertad de expresión.
4. ¿Qué animal aparece en el escudo de armas de Australia?
- A) Canguro y koala.
 - B) Emú y canguro.
 - C) Koala y wombat.
 - Respuesta correcta: B) Emú y canguro.
5. ¿Qué representa el Día de Australia (Australia Day)?
- A) La llegada de los primeros colonos británicos.
 - B) La creación de la bandera australiana.
 - C) La independencia de Australia.
 - Respuesta correcta: A) La llegada de los primeros colonos británicos.
6. ¿Qué fecha se celebra el Día de ANZAC?
- A) 1 de enero.
 - B) 25 de abril.
 - C) 26 de enero.
 - Respuesta correcta: B) 25 de abril.
7. ¿Qué nivel de gobierno es responsable de las leyes de inmigración en Australia?
- A) El gobierno estatal.
 - B) El gobierno local.
 - C) El gobierno federal.
 - Respuesta correcta: C) El gobierno federal.

8. ¿Qué significa la palabra "referéndum" en Australia?
- A) Una encuesta en línea.
 - B) Una elección para el Parlamento.
 - C) Una votación pública sobre una propuesta de cambio a la Constitución.
 - Respuesta correcta: C) Una votación pública sobre una propuesta de cambio a la Constitución.
9. ¿Qué valor es fundamental en la democracia australiana?
- A) La libertad de expresión.
 - B) La censura estatal.
 - C) El poder militar.
 - Respuesta correcta: A) La libertad de expresión.
10. ¿Qué es el sistema de gobierno federal en Australia?
- A) Un sistema donde el poder se centraliza en el gobierno nacional.
 - B) Un sistema donde el poder se divide entre gobiernos estatales y el gobierno nacional.
 - C) Un sistema donde los ciudadanos toman todas las decisiones.
 - Respuesta correcta: B) Un sistema donde el poder se divide entre gobiernos estatales y el gobierno nacional.
11. ¿Cuándo se federaron los estados australianos para formar la Commonwealth de Australia?
- A) 1901.
 - B) 1890.
 - C) 1950.
 - Respuesta correcta: A) 1901.
12. ¿Cuál de los siguientes es un derecho de los ciudadanos australianos?
- A) Votar en elecciones.
 - B) Poseer tierras sin pagar impuestos.
 - C) Cambiar la Constitución.
 - Respuesta correcta: A) Votar en elecciones..

13. ¿Quién elige a los miembros del Parlamento australiano?

- A) El Gobernador General.
- B) El Primer Ministro.
- C) Los ciudadanos australianos.
- Respuesta correcta: C) Los ciudadanos australianos.

14. ¿Cuál es la función del Gobernador General en Australia?

- A) Ser el jefe del Parlamento.
- B) Representar.
- C) Aprobar leyes locales.
- Respuesta correcta: B) Representar a la Reina en Australia.

15. ¿Cuál es el documento principal que establece el sistema de gobierno en Australia?

- A) La Declaración de Independencia.
- B) La Constitución de Australia.
- C) La Carta de Derechos.
- Respuesta correcta: B) La Constitución de Australia.

16. ¿Qué libertad garantiza el sistema de valores australiano?

- A) Libertad de prensa.
- B) Libertad de ignorar las leyes.
- C) Libertad de trabajar sin pagar impuestos.
- Respuesta correcta: A) Libertad de prensa.

17. ¿Qué edad debe tener una persona para votar en Australia?

- A) 16 años.
- B) 18 años.
- C) 21 años.
- Respuesta correcta: B) 18 años.

18. ¿Cuál es el papel principal de la Corte Suprema de Australia?

- A) Crear nuevas leyes.
- B) Interpretar y aplicar la ley.
- C) Nombrar al Primer Ministro.
- Respuesta correcta: B) Interpretar y aplicar la ley.

19. ¿Cuántos senadores tiene el Parlamento de Australia?

- a) 76 senadores.
- B) 150 senadores.
- C) 12 senadores.
- Respuesta correcta: A) 76 senadores.

20. ¿Cuál es la bandera aborigen reconocida oficialmente en Australia?

- A) Azul con una estrella blanca.
- B) Negra, roja y amarilla.
- C) Verde y dorada.
- Respuesta correcta: B) Negra, roja y amarilla.

Consejos para aprobar la prueba

Estudia el folleto oficial

1

El gobierno proporciona el folleto "Australian Citizenship: Our Common Bond" como material de estudio. Léelo cuidadosamente para entender los conceptos básicos sobre Australia.

Practica con simulacros de pruebas

2

Existen numerosos sitios web que ofrecen pruebas de práctica similares al examen real. Practicar te ayudará a familiarizarte con el formato y la estructura de las preguntas.

Presta atención a las preguntas sobre valores

3

Algunas preguntas clave están relacionadas con los valores fundamentales de Australia (libertad, respeto y democracia). Estas preguntas son obligatorias y deberás responderlas correctamente para aprobar el examen.



¿Cómo prepararse para la entrevista de ciudadanía?

Además de la prueba, deberás asistir a una entrevista con un oficial de inmigración. Esta entrevista es una oportunidad para confirmar tu identidad, verificar tus documentos y asegurarse de que cumples con todos los requisitos para la ciudadanía.

Lo que debes esperar en la entrevista

Verificación de documentos

Durante la entrevista, se te pedirá que presentes tus documentos originales, como pasaportes, visas y certificados de residencia permanente. También es posible que se te pida que aclares ciertos detalles sobre tus viajes o tu historial de empleo.



Preguntas generales

Te harán preguntas sobre tu vida en Australia, cómo te integras a la sociedad australiana y por qué deseas convertirte en ciudadano. Estas preguntas no tienen respuestas "correctas" o "incorrectas", sino que buscan evaluar tu compromiso con Australia.



Dominio del idioma inglés

La entrevista es una oportunidad para demostrar tu nivel de inglés, ya que el oficial evaluará tu capacidad para comunicarte de manera efectiva. Si tienes dificultades con el inglés, considera tomar clases o buscar apoyo antes de tu cita.



Consejos para prepararte para la entrevista

Revisa tus documentos

1

Asegúrate de que todos tus documentos estén en orden antes de la entrevista. Revisa fechas de ingreso y salida de Australia y ten claras tus razones para haber viajado al extranjero si es que te preguntan.

Practica tu explicación

2

Prepara una respuesta clara y concisa sobre por qué deseas convertirte en ciudadano australiano. Piensa en cómo has contribuido a la sociedad, tu vínculo con el país y cómo te sientes parte de la comunidad australiana.

Sé honesto y claro

3

La entrevista es una oportunidad para compartir tu experiencia y compromiso con Australia. Sé sincero en tus respuestas y no trates de ocultar ninguna información relevante.

Preparación para la solicitud de la
CIUDADANÍA



australiaPRO

La preparación adecuada es clave para asegurarte de que tu solicitud de ciudadanía australiana sea aceptada sin contratiempos. A continuación, te proporcionamos una guía completa sobre cómo reunir los documentos necesarios, los errores comunes que debes evitar y consejos para navegar eficientemente por el proceso.

Recopilación de documentos necesarios

Para una solicitud de ciudadanía australiana exitosa, debes reunir varios documentos clave. Es fundamental que todos los documentos estén completos, actualizados y en el formato correcto. Aquí tienes una lista de los documentos que necesitarás:

1. Prueba de identidad:

- Pasaporte actual (o cualquier otro documento que demuestre tu identidad, como una licencia de conducir o un certificado de nacimiento).
- Certificado de residencia permanente.

2. Documentos de residencia:

- Evidencia de los años que has residido en Australia, como registros de viajes y sellos en el pasaporte o estados de cuenta bancarios.

3. Prueba de carácter:

- Un certificado de antecedentes penales para demostrar que no tienes condenas criminales.
- Si has vivido fuera de Australia por más de 12 meses, también necesitarás certificados de antecedentes de los países en los que has residido.

4. Documentos adicionales (si aplican):

- Certificado de matrimonio o certificado de cambio de nombre, si estos datos han cambiado desde que obtuviste tu visa.
- Certificado de ciudadanía australiana de tus padres, si estás solicitando ciudadanía por descendencia.

Recuerda que si algún documento está en un idioma diferente al inglés, debes presentar una traducción certificada.

Errores comunes que se deben evitar en las aplicaciones

Durante el proceso de solicitud de ciudadanía, es fácil cometer algunos errores que pueden retrasar o incluso llevar a la denegación de tu aplicación. Aquí te detallamos los errores más comunes y cómo evitarlos:



FALTA DE DOCUMENTOS O DOCUMENTOS INCOMPLETOS

No entregar todos los documentos necesarios o enviar documentos ilegibles es una de las causas más comunes de rechazo. Asegúrate de revisar la lista de documentos requeridos y proporcionar copias claras y certificadas.



ERRORES EN LAS FECHAS O INFORMACIÓN INCORRECTA

Introducir mal las fechas de tu residencia, salidas y entradas al país, o incluso pequeños errores en tu nombre o dirección, puede causar problemas. Verifica varias veces que toda la información sea precisa.



NO CUMPLIR CON LOS REQUISITOS DE RESIDENCIA

Si has pasado más de 12 meses fuera de Australia durante los últimos 4 años, o más de 90 días fuera durante el último año, podrías no ser elegible para la ciudadanía en ese momento. Es importante llevar un registro exacto de tus viajes internacionales.



NO DECLARAR ANTECEDENTES PENALES

Ocultar condenas o problemas legales no solo puede retrasar tu solicitud, sino que puede llevar a una denegación automática de la ciudadanía. Es mejor ser transparente desde el principio.

Consejos para navegar eficientemente por el proceso

El proceso de solicitud puede ser largo y abrumador, pero con algunos pasos estratégicos puedes hacerlo de manera más eficiente. Aquí tienes algunos consejos:



ORGANIZA TU DOCUMENTACIÓN POR ADELANTADO

Comienza a reunir los documentos necesarios tan pronto como sea posible. Algunos documentos, como los certificados de antecedentes penales, pueden tardar semanas en procesarse. Mantén copias digitales y físicas de todos los documentos por si necesitas consultarlos rápidamente.



VERIFICA LOS TIEMPOS DE PROCESAMIENTO

Los tiempos de procesamiento pueden variar, por lo que es útil estar al tanto de los plazos actuales. En promedio, el procesamiento de una solicitud de ciudadanía puede tardar entre 9 y 13 meses, así que asegúrate de enviar tu solicitud con suficiente tiempo antes de cualquier viaje o evento importante.



UTILIZA RECURSOS EN LÍNEA

El portal del [Departamento de Asuntos Internos](#) ofrece guías y listas de verificación que puedes seguir paso a paso para completar tu solicitud. También puedes realizar simulacros de la prueba de ciudadanía y verificar el estatus de tu solicitud en línea.



HAZ COPIAS CERTIFICADAS

Asegúrate de que todos los documentos que envíes estén correctamente certificados. Los documentos sin certificación o sin una firma válida podrían ser rechazados.



CONSULTA CON UN ASESOR MIGRATORIO

Si tienes dudas o te enfrentas a un caso complejo (como haber vivido fuera de Australia durante largos periodos), considera programar una cita con nuestros asesores.

Gracias!

Ha sido un honor acompañarte en este importante paso hacia tu sueño de convertirte en ciudadano australiano. Sabemos que el proceso puede parecer complejo, pero esperamos que nuestra guía te haya ayudado a sentirte más seguro y preparado.

En AustraliaPRO, entendemos que cada historia migratoria es única. Además de ayudarte con la ciudadanía, ofrecemos una amplia gama de servicios diseñados para facilitar tu camino en Australia, desde asesoría en visas hasta asistencia para la integración laboral. Nos encantaría seguir acompañándote en cada etapa de tu aventura australiana.

Si necesitas más apoyo o tienes preguntas, no dudes en contactarnos. Estamos aquí para hacer que tu experiencia migratoria sea lo más fluida y exitosa posible.

¡Te deseamos lo mejor en tu camino hacia una nueva vida en Australia!

Con afecto,

El equipo de AustraliaPRO.



¡Cumple tus sueños!

Solicitar la ciudadanía australiana es un proceso emocionante pero requiere preparación y atención al detalle. Recopilar los documentos correctos, evitar errores comunes y seguir una estrategia eficiente puede hacer que el proceso sea mucho más sencillo. Con paciencia y organización, estarás en camino a convertirte en ciudadano australiano sin inconvenientes.

¡Prepárate bien y disfruta del siguiente paso en tu viaje hacia la ciudadanía!

Nuestras redes sociales



australiaPRO